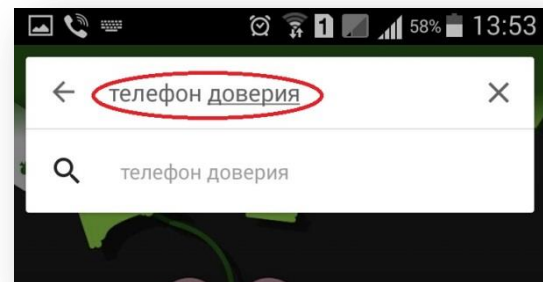
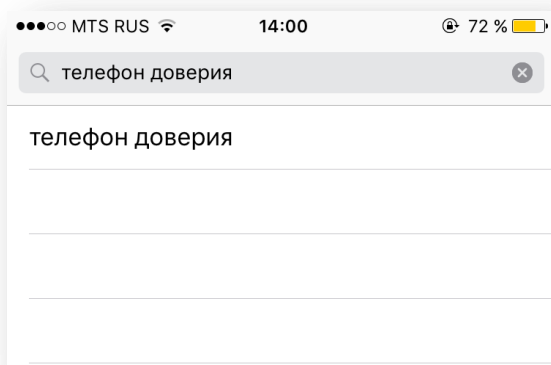


# Пошаговая инструкция установки мобильного приложения «Телефон доверия»



**Шаг 1.** Зайти в *App Store* или *Play Market*



**Шаг 2.** В разделе поиск ввести *ТЕЛЕФОН ДОВЕРИЯ*





**Шаг 3.** Нажать *СКАЧАТЬ\УСТАНОВИТЬ\ЗАГРУЗИТЬ* и дождаться завершения загрузки



**Шаг 4.** Нажать кнопку *ОТКРЫТЬ*

**Шаг 5.** Пролить всю информацию о телефоне доверия, посмотреть ролики о телефоне



**Шаг 6.** Нажать кнопку ПОЗВОНИТЬ

