

## *Рекомендуются варианты поведения при пожаре*

В соответствии с требованиями Правил противопожарного режима в Российской Федерации, при обнаружении пожара или признаков горения в здании, помещении (задымление, запах гари, повышение температуры воздуха и др.), необходимо:

- а) немедленно сообщить об этом по телефону в пожарную охрану (при этом необходимо назвать адрес объекта, место возникновения пожара, а также сообщить свою фамилию);
- б) принять посильные меры по эвакуации людей и тушению пожара.

До сведения инструктируемых лиц также рекомендуется довести следующую информацию:

*«Если огонь не в вашем помещении (комнате), то прежде чем открыть дверь и выйти наружу, убедитесь, что за дверью нет большого пожара: приложите свою руку к двери или осторожно потрогайте металлический замок, ручку. Если они горячие, то ни в коем случае не открывайте эту дверь!*

*Не входите туда, где большая концентрация дыма и видимость менее 10 м: достаточно сделать несколько вдохов и вы можете погибнуть от отравления продуктами горения.*

*Возможно, кто-то решится пробежать задымленное пространство, задержав дыхание, хорошо представляя себе выход на улицу. При этом обязательно надо учесть, что в темноте можно за что-то зацепиться одеждой или спотыкнуться о непредвиденное препятствие. Кроме того, очаг пожара может находиться на нижнем этаже, и тогда путь к спасению — только вверх, т.е. вашей задержки дыхания должно хватить, чтобы успеть вернуться обратно в помещение. Если дым и пламя позволяют выйти из помещения наружу, то:*

- уходите скорее от огня; ничего не ищите и не собирайте;
  - ни в коем случае не пользуйтесь лифтом: он может стать вашей ловушкой;
  - знайте, что вредные продукты горения выделяются при пожаре очень быстро; для оценки ситуации и для спасения вы имеете очень мало времени (иногда всего 5-7 мин);
  - если есть возможность, попутно отключите напряжение на электрическом щите, расположенном на лестничной клетке;
  - дым, вредные продукты горения могут скапливаться в помещении на уровне вашего роста и выше, поэтому пробирайтесь к выходу на четвереньках или даже ползком - ближе к полу температура воздуха ниже и больше кислорода;
  - по пути за собой плотно закрывайте двери, чтобы преградить дорогу огню (дверь может задержать распространение горения более чем на 10—15 мин!);
  - если дыма много, першит в горле, слезятся глаза — пробирайтесь, плотно закрывая дыхательные пути какой-нибудь многослойной хлопчатобумажной тканью, дышите через ткань. Хорошо, если вы сможете увлажнить внешнюю часть этой ткани. Этим вы спасете свои бронхи и легкие от действия раздражающих веществ. Но помните, что этот способ не спасает от отравления угарным газом;
  - покинув опасное помещение, не вздумайте возвращаться назад за оставленными вещами, так как опасность там сильно возросла;
- Если дым и пламя в соседних помещениях не позволяют выйти наружу:*
- не поддавайтесь панике;

- если вы отрезаны огнем и дымом от подъезда, проверьте, существует ли возможность выйти на крышу или спуститься через соседние лоджии;

- если возможности эвакуироваться нет, то для защиты от тепла и дыма постарайтесь надежно загерметизировать свое помещение. Для этого плотно закройте входную дверь, намочите водой любую ткань, обрывки одежды или штор и плотно закройте (заткните) ими щели двери изнутри помещения. Во избежание тяги из коридора и проникновения дыма с улицы - закройте окна, форточки, заткните вентиляционные отверстия, закройте фрамуги вентиляционных решеток;

- если есть вода, постоянно смачивайте двери, пол, тряпки;

- если в помещении есть телефон, звоните в пожарную охрану, даже если вы уже звонили туда до этого, и даже если вы видите подъехавшие пожарные автомобили. Объясните диспетчеру, где именно вы находитесь, и что вы отрезаны огнем от выхода;

- если комната наполнилась дымом, находитесь как можно ближе к полу — так будет легче дышать (около пола температура ниже и кислорода больше);


- оберните лицо повязкой из влажной ткани, наденьте защитные очки; продвигайтесь в сторону окна, находитесь возле окна и привлекайте к себе внимание людей на улице;

- если нет крайней необходимости (ощущения удушья, помутнения сознания), старайтесь не открывать и не разбивать окно, так как герметичность вашего убежища нарушится, помещение быстро заполнится дымом и дышать даже у распахнутого окна станет нечем. Благодаря тяге вслед за дымом в помещение проникнет пламя. Помните об этом, прежде чем решиться разбить окно. Опытные пожарные говорят: «Кто на пожаре открыл окно, тому придется из него прыгать»;

- привлекая внимание людей и подавая сигнал спасателям, не обязательно открывать окна и кричать, можно, например, вывесить из форточки или из окна (не распахивая их!) большой кусок яркой ткани. Если конструкция окна не позволяет этого сделать, можно губной помадой во все стекло написать «SOS» или начертить огромный восклицательный знак».

## Меры предосторожности при применении первичных средств пожаротушения

В рамках проведения занятий с родителями и детьми, в обязательном порядке следует сделать акцент на порядок использования наиболее распространённых порошковых, углекислотных и воздушно-пенных огнетушителей, а также иных первичных средств пожаротушения.

 *Особенность применения порошковых огнетушителей заключается в том, что в замкнутом пространстве существует опасность попадания мелкодисперсного огнетушащего порошка в дыхательные пути и на органы зрения. По этой причине, эвакуация через зону применения ОП существенно затрудняется или становится невозможной, поэтому позиция для тушения должна находиться между очагом пожара и эвакуационным выходом.*

*При применении углекислотных огнетушителей следует исключить физический контакт конечностей с раструбом для формирования углекислотных хлопьев (иней), так как температура на этом элементе конструкции огнетушителя достигает  $-60 - 70^{\circ}\text{C}$ , что может привести к обморожению. Не стоит долгое время находиться в замкнутом помещении (при применении ОУ в помещении снижается уровень кислорода). Необходимо строго следовать информации, приведённой на корпусе огнетушителя, о возможности тушения электрооборудования под напряжением.*

*Дополнительно необходимо проинформировать об опасности поражения электрических током при непосредственном тушении пожара, его локализации и недопущении распространения огня на новые площади, если огнетушащим веществом является вода или её растворы (применение пожарных кранов внутреннего противопожарного водопровода, огнетушителей с огнетушащим веществом на водной основе).*

*Особенность применения песка для тушения разлитых горючих жидкостей (керосин, бензин, масла, смолы, клеи, краски и др.) заключается в том, что сыпать песок следует не в очаг горения (иначе произойдет разбрызгивание и растекание горячей жидкости), а главным образом по внешней кромке горячей зоны, стараясь окружать песком место горения. Затем при помощи лопаты нужно покрыть горящую поверхность слоем песка, который впитает жидкость и собьет огонь.*

*Асбестовое полотно, грубошерстные ткани или войлок (кошма, покрывало из негорючего материала) эффективно используются для изоляции очага горения от доступа воздуха, но безопасно могут применяться лишь при небольшом очаге горения — на площади не более 50% от площади применяемого полотна.*

## ПАМЯТКА О МЕРАХ ПОЖАРНОЙ БЕЗОПАСНОСТИ

Главное управление МЧС России по Ханты-Мансийскому автономному округу-Югре напоминает о необходимости соблюдения основных требований Правил противопожарного режима в Российской Федерации, в том числе:

### 1. При эксплуатации печного отопления запрещается:

- оставлять без присмотра печи, которые топят, а также поручать надзор за ними детям;
- располагать топливо, другие горючие вещества и материалы на предтопочном листе;
- применять для розжига печей бензин, керосин, дизельное топливо и другие горючие жидкости;
- топить углем, коксом и газом печи, не предназначенные для этих видов топлива;
- использовать вентиляционные и газовые каналы в качестве дымоходов;
- перекаливать печи;
- эксплуатировать печи и другие отопительные приборы без противопожарных разделок (отступок) от горючих конструкций, предтопочных листов, изготовленных из негорючего материала размером не менее 0,5 х 0,7 метра (на деревянном или другом полу из горючих материалов), а также при наличии прогаров и повреждений в разделках (отступках) и предтопочных листах;
- размещать мебель и другое оборудование на расстоянии менее 0,7 метра от печей, а от топочных отверстий - менее 1,25 метра.

### 2. При эксплуатации приборов отопления помните, что:

- при установке временных металлических и других печей заводского изготовления необходимо обеспечить выполнение указаний (инструкций) предприятий-изготовителей этих видов продукции, а также требований норм проектирования, предъявляемых к системам отопления;
- при эксплуатации металлических печей оборудование должно располагаться на расстоянии, указанном в инструкции предприятия-изготовителя металлических печей, но не менее чем 2 метра от металлической печи.
- необходимо проводить побелку дымовых труб и стен, в которых проходят дымовые каналы;
- перед началом отопительного сезона, а также в течение отопительного сезона следует обеспечить проведение очистки дымоходов и печей (отопительных приборов) от сажи не реже:
  - 1 раза в 3 месяца - для отопительных печей;
  - 1 раза в 2 месяца - для печей и очагов непрерывного действия;
  - 1 раза в 1 месяц - для кухонных плит и других печей непрерывной (долговременной) топки;
- золу и шлак, выгребаемые из топок, необходимо заливать водой и удалять в специально отведенное для них место.

***Устройство (кладка, монтаж), ремонт, облицовка, теплоизоляция и очистка печей, каминов, других теплогенерирующих установок и дымоходов, в соответствии с законодательством Российской Федерации относится к перечню работ и услуг, для выполнения которых требуется лицензия.***

### 3. При эксплуатации электросетей и электрооборудования запрещается:

- эксплуатировать электропровода и кабели с видимыми нарушениями изоляции;
- пользоваться розетками, рубильниками, другими электроустановочными изделиями с повреждениями;

- обертывать электролампы и светильники бумагой, тканью и другими горючими материалами, а также эксплуатировать светильники со снятыми колпаками (рассеивателями), предусмотренными конструкцией светильника;
- пользоваться электроутюгами, электроплитками, электрочайниками и другими электронагревательными приборами, не имеющими устройств тепловой защиты, а также при отсутствии или неисправности терморегуляторов, предусмотренных конструкцией;
- применять нестандартные (самодельные) электронагревательные приборы;
- оставлять без присмотра включенными в электрическую сеть электронагревательные приборы, а также другие бытовые электроприборы, в том числе находящиеся в режиме ожидания, за исключением электроприборов, которые могут и (или) должны находиться в круглосуточном режиме работы в соответствии с инструкцией завода-изготовителя;
- при проведении аварийных и других строительно-монтажных и реставрационных работ использовать временную электропроводку, включая удлинители, сетевые фильтры, не предназначенные по своим характеристикам для питания применяемых электроприборов;
- превышать суммарную мощность электроприборов, подключаемых к одной розетке. Информацию о допустимой нагрузке на электросети в Ваших помещениях уточните у представителей обслуживающей организации. Ознакомьтесь со сведениями о мощности используемых электроприборов в документации завода-изготовителя (паспорте на прибор).

#### **4. При использовании пиротехнических изделий:**

- покупая пиротехническую продукцию, обязательно обратите внимание на наличие сертификата качества. Вся информация о производителе и товаре должна быть на русском языке;
- на изделия повышенной опасности должны присутствовать предупреждающие надписи, ограничивающие возраст пользователей;
- рекомендуется покупать пиротехническую продукцию в специализированных магазинах или отделах. Ни в коем случае не покупайте пиротехнику, которая вызывает подозрения, возможно, она сделана с нарушениями требований к пиротехническим изделиям;
- не зажигайте салюты, ракеты и петарды на крышах домов, балконах и лоджиях, вблизи деревьев и линий электропередач, а так же во время сильных ветров;
- в точности соблюдайте инструкцию по эксплуатации пиротехнического изделия.

#### **5. При установке новогодней ёлки:**

- новогодняя ёлка должна устанавливаться на устойчивом основании и не загромождать выход из помещения. Ветки елки должны находиться на расстоянии не менее 1 метра от стен и потолков;
- запрещается украшать елку марлей и ватой, не пропитанными огнезащитными составами;
- применяйте электрические гирлянды и иллюминация, имеющие соответствующий сертификат соответствия;
- при обнаружении неисправности в иллюминации или гирляндах (нагрев и повреждение изоляции проводов, искрение и др.) необходимо их немедленно обесточить.

#### **6. На территории дачных участков запрещается:**

- оставлять емкости с легковоспламеняющимися и горючими жидкостями, горючими газами;
- устраивать свалки горючих отходов;
- запускать неуправляемые изделия из горючих материалов, принцип подъема которых на высоту основан на нагревании воздуха внутри конструкции с помощью открытого огня на расстоянии менее 100 метров от лесных массивов.

#### **7. Не допускайте неосторожного обращения с огнём:**

- Ни в коем случае не курите в постели, особенно в состоянии алкогольного опьянения! Отравление продуктами горения происходит практически незаметно, достаточно загорания, вызванного непотушенным окурком. От вдохов угарного газа человек теряет сознание, спастись в такой ситуации становится практически невозможным.

- Ограничьте доступ своих детей к пожароопасным предметам - спичкам, зажигалкам, горючим жидкостям и пр. Никогда не оставляйте малолетних детей одних без присмотра, даже на непродолжительный промежуток времени.
- Перед выходом из дома проверьте, выключены ли все газовые приборы. Не оставляйте открытый огонь без присмотра!

**При обнаружении пожара или признаков горения в здании, помещении (задымление, запах гари, повышение температуры воздуха и др.) необходимо:**

1. Немедленно сообщить об этом по телефону в пожарную охрану по номерам телефонов:
  - **со стационарного телефона: «101», «01».**
  - **с мобильного телефона: «112».**

При этом необходимо назвать адрес объекта, место возникновения пожара, а также сообщить свою фамилию.

2. Принять посильные меры по эвакуации людей и тушению пожара.

*Органы федерального государственного пожарного надзора настоятельно рекомендуют Вам оборудовать свои дома автономными дымовыми пожарными извещателями, а также первичными средствами пожаротушения (огнетушители, автономные модули тушения пожаров), которые также могут оказать неоценимую помощь при ликвидации загораний на ранней стадии.*



Т А Т А Р С Т А Н

Ю Г Р А

А В Т О Н О М Н Ы Й О К Р У Г


### ***Требования пожарной безопасности в Многоквартирном жилом фонде.***

В целом, требования к жилым помещениям в многоквартирных жилых домах аналогичны требованиям к жилым помещениям в индивидуальных жилых домах, освещённых в предыдущем разделе и касаются:

***Соблюдения установленных требований Правил противопожарного режима в Российской Федерации при эксплуатации электросетей и электротехнической продукции:***

#### **Запрещается:**

- эксплуатировать электропровода и кабели с видимыми нарушениями изоляции;
- пользоваться розетками, рубильниками, другими электроустановочными изделиями с повреждениями;
- обертывать электролампы и светильники бумагой, тканью и другими горючими материалами, а также эксплуатировать светильники со снятыми колпаками (рассеивателями), предусмотренными конструкцией светильника;
- пользоваться электроутюгами, электроплитками, электрочайниками и другими электронагревательными приборами, не имеющими устройств тепловой защиты, а также при отсутствии или неисправности терморегуляторов, предусмотренных конструкцией;
- применять самодельные электронагревательные приборы;
- оставлять без присмотра включенными в электрическую сеть электронагревательные приборы, а также другие бытовые электроприборы, в том числе находящиеся в режиме ожидания, за исключением электроприборов, которые могут и (или) должны находиться в круглосуточном режиме работы в соответствии с инструкцией завода-изготовителя (например, холодильники);
- размещать (складировать) в электрощитовых (у электрощитов), у электродвигателей и пусковой аппаратуры горючие (в том числе легковоспламеняющиеся) вещества и материалы;
- при проведении аварийных и других строительно-монтажных и реставрационных работ использовать временную электропроводку, включая удлинители, сетевые фильтры, не предназначенные по своим характеристикам для питания применяемых электроприборов.

 Кроме доведения установленных Правилами противопожарного режима требований, необходимо довести до собственников жилых помещений следующие рекомендации:

• *пригласите специалиста для оценки состояния электросетей в эксплуатируемых Вами помещениях! Установите устройство защитного отключения. Поверьте, затраты на заблаговременную проверку электросетей и их ремонт (замену) ничтожно малы по сравнению с ущербом, который может нанести пожар!*

• *ни в коем случае не допускайте превышения суммарной мощности электроприборов, подключаемых к одной розетке. Ознакомьтесь со сведениями о мощности используемых электроприборов в документации завода-изготовителя (паспорте на прибор)! Максимально допустимую нагрузку на электросети уточните в управляющей компании!*

• *не оставляйте бытовые зарядные устройства подключенными к электрической сети! Это может привести к пожару или поражению детей электрическим током!*

• не пользуйтесь электроприборами, особенно подключенными к сети (в том числе мобильными телефонами), в период приёма ванны.

**Соблюдения установленных Правилами противопожарного режима в Российской Федерации требований при эксплуатации баллонов с горючими газами и газовых приборов:**


Газовые баллоны для бытовых газовых приборов (в том числе кухонных плит, водогрейных котлов, газовых колонок), за исключением 1 баллона объемом не более 5 литров, подключенного к газовой плите заводского изготовления, должны располагаться вне зданий в пристройках (шкафах или под кожухами, закрывающими верхнюю часть баллонов и редуктор) из негорючих материалов у глухого простенка стены на расстоянии не менее 5 метров от входов в здание.

Пристройки и шкафы для газовых баллонов должны запираются на замок и иметь жалюзи для проветривания, а также предупреждающие надписи «Огнеопасно. Газ».

У входа в жилые дома, в которых применяются газовые баллоны, размещается предупреждающий знак пожарной безопасности с надписью «Огнеопасно. Баллоны с газом».

При использовании бытовых газовых приборов запрещается:

- а) эксплуатация бытовых газовых приборов при утечке газа;
- б) присоединение деталей газовой арматуры с помощью искрообразующего инструмента;
- в) проверка герметичности соединений с помощью источников открытого пламени, в том числе спичек, зажигалок, свечей.

 Необходимо обеспечить своевременную проверку состояния газовых баллонов (в том числе на герметичность) в специализированной организации!

При появлении запаха газа в жилом помещении ни в коем случае нельзя пользоваться источниками открытого огня, электрооборудованием или искрообразующим инструментом! Необходимо тщательно проветрить помещение и вызвать специалистов газовой службы!

В период проведения рейдов (независимо от сезонных условий), с целью профилактики гибели детей на пожарах в жилом секторе, рекомендуется акцентировать внимание на недопустимость оставления малолетних детей без присмотра даже на непродолжительное время, исключение хранения на видных местах в жилых помещениях источников открытого огня (спички, зажигалки), проведение индивидуальных воспитательных бесед родителей с детьми об опасности шалостей с огнём.

Дополнительно целесообразно рекомендовать инструктируемым лицам обеспечить наличие в жилых помещениях автономных дымовых пожарных извещателей. Они предупредят о возникшей для жизни и здоровья опасности, в том числе в ночное время, при нахождении в состоянии сна, алкогольного опьянения.


Предупредите об опасности привычки курения в постели, особенно в состоянии алкогольного опьянения! Отравление продуктами горения происходит практически незаметно, достаточно загорания, вызванного непотушенным окурком. От вдохов угарного газа человек теряет сознание, спастись в такой ситуации становится практически невозможным!



***Дополнительно к указанным требованиям, к жилым помещениям в многоквартирных жилых домах предъявляются следующие требования, установленные Правилами противопожарного режима в Российской Федерации:***

- исключение устройства в помещениях квартир производственных и складских помещений для применения и хранения взрывоопасных, пожаровзрывоопасных и пожароопасных веществ и материалов, изменения их функционального назначения, в том числе при сдаче в аренду;

- недопустимость блокировки и загромождения люков на балконах и лоджиях квартир.


 ***Как правило, люками на балконах и лоджиях оборудуются многоквартирные жилые здания высотой более 5 этажей в новом жилом фонде. До сведения инструктируемых лиц следует довести, что данные люки предназначены для обеспечения возможности эвакуации жильцов на нижележащие этажи, при невозможности покинуть здание через лестничную клетку в подъезде. Однако, как показывает практика, хранимые на балконах и лоджиях предметы и вещи ограничивают или делают невозможным оперативный доступ жильцов к люкам.***


***Для предупреждения возникновения пожаров в общем имуществе многоквартирных жилых домов, ограничения его развития, обеспечения безопасной эвакуации, отдельно следует провести инструктаж о следующих требованиях Правил противопожарного режима в Российской Федерации:***

- о недопустимости устройства в лестничных клетках и поэтажных коридорах кладовых и других подсобных помещений, хранения под лестничными маршами и на лестничных площадках вещей, мебели и других горючих материалов, установки в лестничных клетках внешних блоков кондиционеров;

- об исключении загромождения мебелью, оборудованием и другими предметами дверей, люков на балконах и лоджиях, переходов в смежные секции и выходов на наружные эвакуационные лестницы, демонтажа межбалконных лестниц;

- о недопустимости демонтажа предусмотренных проектной документацией дверей эвакуационных выходов из поэтажных коридоров, холлов, фойе, тамбуров и лестничных клеток, других дверей, препятствующих распространению опасных факторов пожара на путях эвакуации и т.д.

 ***При разъяснении требований пожарной безопасности, предъявляемых к общему имуществу, следует сделать акцент на том, что подъезд с устроенной в нём лестничной клеткой является единственным путём эвакуации для жильцов, и именно поэтому законодателем предъявляются требования, исключающие устройство в подъездах дополнительных помещений (кладовок, киосков, мастерских и пр.), а также хранение любых посторонних материалов (мебели, велосипедов, детских колясок, ящиков для овощей, газовых баллонов и пр.). При наличии источника зажигания (например, курение в подъезде, детская шалость, поджог, короткое замыкание и пр.), произойдёт возгорание указанных материалов, с мгновенным распространением опасных факторов пожара (густой дым, высокая температура) по всему объёму подъезда!***

 ***В период проведения рейдов (независимо от сезонных условий), с целью профилактики гибели детей на пожарах в жилом секторе, рекомендуется акцентировать внимание на недопустимость оставления малолетних детей без присмотра даже на непродолжительное время, исключение хранения на видных местах в жи-***

*лых помещениях источников открытого огня (спички, зажигалки), проведение индивидуальных воспитательных бесед родителей с детьми об опасности шалостей с огнём.*

*Дополнительно целесообразно рекомендовать инструктируемым лицам обеспечить наличие в жилых помещениях автономных дымовых пожарных извещателей. Они предупредят о возникшей для жизни и здоровья опасности, в том числе в ночное время, при нахождении в состоянии сна, алкогольного опьянения.*

*Предупредите об опасности привычки курения в постели, особенно в состоянии алкогольного опьянения! Отравление продуктами горения происходит практически незаметно, достаточно загорания, вызванного непотушенным окурком. От вдохов угарного газа человек теряет сознание, спастись в такой ситуации становится практически невозможным!*

## ***Требования пожарной безопасности в Индивидуальном жилом секторе.***

### ***Соблюдение установленных требований Правил противопожарного режима в Российской Федерации при эксплуатации электросетей и электро-технической продукции:***

Запрещается:

- прокладка и эксплуатация воздушных линий электропередачи (в том числе временных и проложенных кабелем) над горючими кровлями, навесами, а также над местами открытого хранения горючих веществ, материалов и изделий.

- эксплуатировать электропровода и кабели с видимыми нарушениями изоляции;

- пользоваться розетками, рубильниками, другими электроустановочными изделиями с повреждениями;

- обертывать электролампы и светильники бумагой, тканью и другими горючими материалами, а также эксплуатировать светильники со снятыми колпаками (рассеивателями), предусмотренными конструкцией светильника;


- пользоваться электроутюгами, электроплитками, электрочайниками и другими электронагревательными приборами, не имеющими устройств тепловой защиты, а также при отсутствии или неисправности терморегуляторов, предусмотренных конструкцией;

- применять самодельные электронагревательные приборы;

- оставлять без присмотра включенными в электрическую сеть электронагревательные приборы, а также другие бытовые электроприборы, в том числе находящиеся в режиме ожидания, за исключением электроприборов, которые могут и (или) должны находиться в круглосуточном режиме работы в соответствии с инструкцией завода-изготовителя (например, холодильники);

- размещать (складировать) в электрощитовых (у электрощитов), у электродвигателей и пусковой аппаратуры горючие (в том числе легковоспламеняющиеся) вещества и материалы;

- при проведении аварийных и других строительно-монтажных и реставрационных работ использовать временную электропроводку, включая удлинители, сетевые фильтры, не предназначенные по своим характеристикам для питания применяемых электроприборов.

 Кроме доведения установленных Правилами противопожарного режима требований, необходимо довести следующие рекомендации:

• *пригласите специалиста для оценки состояния электросетей в эксплуатируемых Вами помещениях! Установите устройство защитного отключения. Поверьте, затраты на заблаговременную проверку электросетей и их ремонт (замену) ничтожно малы по сравнению с ущербом, который может нанести пожар!*

• *ни в коем случае не допускайте превышения суммарной мощности электроприборов, подключаемых к одной розетке. Ознакомьтесь со сведениями о мощности используемых электроприборов в документации завода-изготовителя (паспорте на прибор)!*

• *не оставляйте бытовые зарядные устройства подключенными к электрической сети! Это может привести к пожару или поражению детей электрическим током!*

• не пользуйтесь электроприборами, особенно подключенными к сети (в том числе мобильными телефонами), в период приёма ванны.

***Соблюдение установленных Правилами противопожарного режима в Российской Федерации требований при устройстве и эксплуатации печного отопления:***

Перед началом отопительного сезона следует осуществить проверку и, при необходимости, ремонт печей.

Запрещается эксплуатировать печи и другие отопительные приборы без противопожарных разделок (отступок) от горючих конструкций, предтопочных листов, изготовленных из негорючего материала размером не менее 0,5 х 0,7 метра (на деревянном или другом полу из горючих материалов), а также при наличии прогаров и повреждений в разделках (отступках) и предтопочных листах.

При эксплуатации печного отопления запрещается:

а) оставлять без присмотра печи, которые топят, а также поручать надзор за ними детям;

б) располагать топливо, другие горючие вещества и материалы на предтопочном листе;

в) применять для розжига печей бензин, керосин, дизельное топливо и другие легковоспламеняющиеся и горючие жидкости;


г) топить углем, коксом и газом печи, не предназначенные для этих видов топлива;

д) производить топку печей во время проведения в помещениях собраний и других массовых мероприятий;

е) использовать вентиляционные и газовые каналы в качестве дымоходов;

ж) перекаливать печи.

Необходимо обеспечить побелку дымовых труб и стен, в которых проходят дымовые каналы!

 При доведении установленных требований, необходимо разъяснить значение слов «разделка» и «отступка»:

***разделка*** – это утолщение стенки печи или дымового канала в месте соприкосновения с конструкцией здания, выполненной из горючего материала;

***отступка*** – это пространство между наружной поверхностью печи или дымового канала и стеной (перегородкой).

*Предтопочный лист должен располагаться узкой стороной (50 см) к топке.*

*Долговременная топка может привести к перекаливанию печи и возникновению прогаров!*

***Соблюдение установленных Правилами противопожарного режима в Российской Федерации требований при эксплуатации баллонов с горючими газами и газовых приборов:***


Газовые баллоны для бытовых газовых приборов (в том числе кухонных плит, водогрейных котлов, газовых колонок), за исключением 1 баллона объемом не более 5 литров, подключенного к газовой плите заводского изготовления, должны располагаться вне зданий в пристройках (шкафах или под кожухами, закрывающими верхнюю часть баллонов и редуктор) из негорючих материалов у глухого простенка стены на расстоянии не менее 5 метров от входов в здание.

Пристройки и шкафы для газовых баллонов должны запираются на замок и иметь жалюзи для проветривания, а также предупреждающие надписи «Огнеопасно. Газ».


У входа в индивидуальные жилые дома, в которых применяются газовые баллоны, размещается предупреждающий знак пожарной безопасности с надписью «Огнеопасно. Баллоны с газом».

При использовании бытовых газовых приборов запрещается:

- а) эксплуатация бытовых газовых приборов при утечке газа;
- б) присоединение деталей газовой арматуры с помощью искрообразующего инструмента;
- в) проверка герметичности соединений с помощью источников открытого пламени, в том числе спичек, зажигалок, свечей.

 Необходимо обеспечить своевременную проверку состояния газовых баллонов (в том числе на герметичность) в специализированной организации!

При появлении запаха газа в жилом помещении ни в коем случае нельзя пользоваться источниками открытого огня, электрооборудованием или искрообразующим инструментом! Необходимо тщательно проветрить помещение и вызвать специалистов газовой службы!

 С целью профилактики гибели детей на пожарах в жилом секторе, рекомендуется акцентировать внимание на недопустимость оставления малолетних детей без присмотра даже на непродолжительное время, исключение хранения на видных местах в жилых помещениях источников открытого огня (спички, зажигалки), проведение индивидуальных воспитательных бесед родителей с детьми об опасности шалостей с огнём.

Дополнительно целесообразно рекомендовать инструктируемым лицам обеспечить наличие в жилых помещениях автономных дымовых пожарных извещателей. Они предупредят о возникшей для жизни и здоровья опасности, в том числе в ночное время, при нахождении в состоянии сна, алкогольного опьянения.

Предупредите об опасности привычки курения в постели, особенно в состоянии алкогольного опьянения! Отравление продуктами горения происходит практически незаметно, достаточно загорания, вызванного непотушенным окурком. От вдохов угарного газа человек теряет сознание, спастись в такой ситуации становится практически невозможным!

<http://proogon.ru>

**Материалы о пожарной безопасности для детей, родителей и учителей**

<http://budostorozhen.ru/node/47>

**Материалы о пожарной безопасности для детей и взрослых**

<http://powerpt.ru>

**Презентационные материалы по вопросам пожарной безопасности.**

<http://www.spas-extreme.ru>

**Методические пособия для занятий**

<http://www.culture.mchs.gov.ru/>

**Методические и агитационные материалы по действиям в чрезвычайных ситуациях**